

Anmelden, Passwort ändern und abmelden

Anmelden

Anmeldeseite: lhd.itslearning.com

Achte darauf, dass hier oben „Schulen der Landeshauptstadt Düsseldorf“ steht.

Schulen der Landeshauptstadt
Düsseldorf

Nicht von Schulen der Landeshauptstadt Düsseldorf?


Bei itslearning anmelden

Benutzername

Passwort

Anmelden

[Kennwort vergessen?](#)

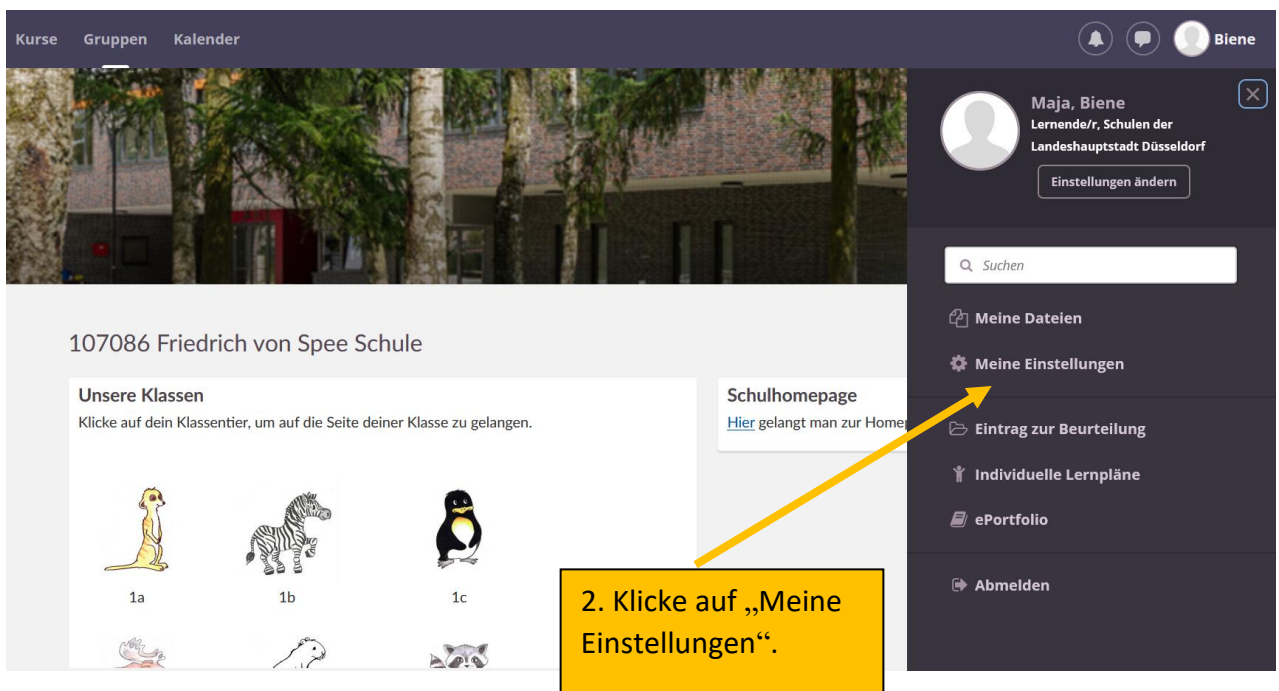
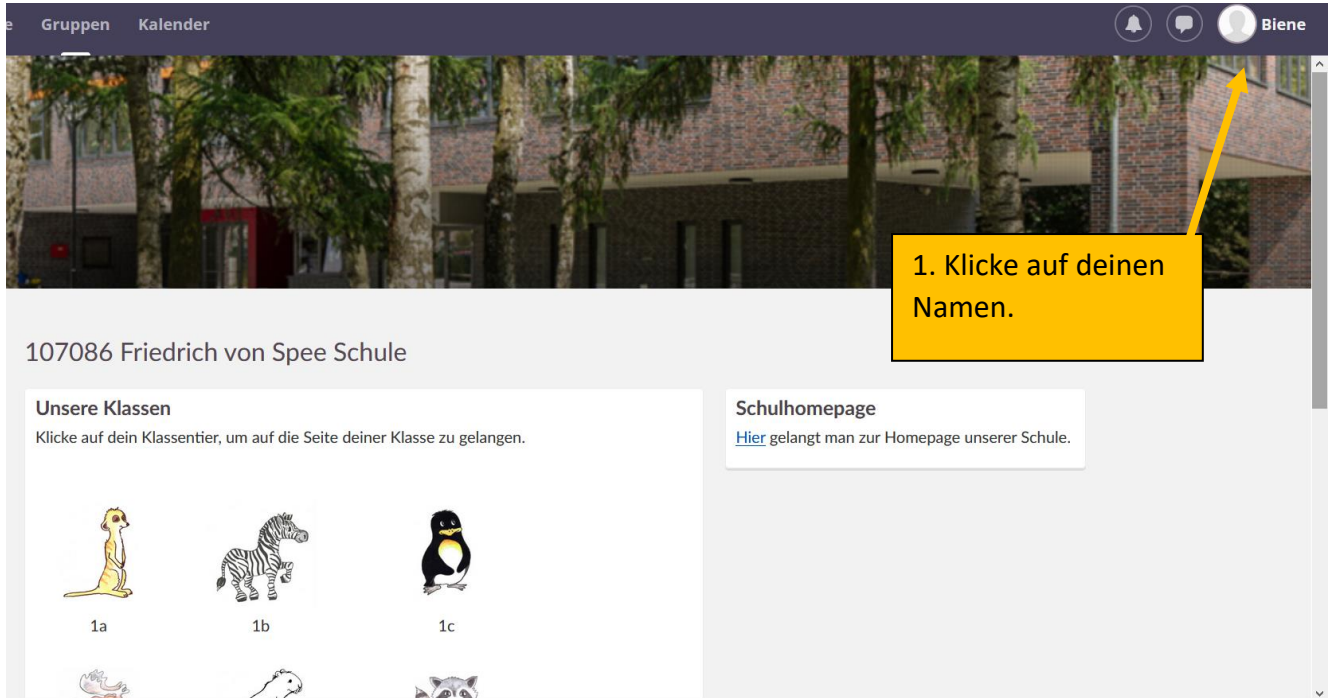
Informationen  Keine Mitteilungen

Gib hier deinen Benutzernamen und dein Passwort ein. Klicke dann auf „Anmelden“.

WICHTIG: Wenn du dich zum ersten Mal anmeldest, musst du anschließend dein Passwort ändern. Denk dir dafür mit deinen Eltern zusammen ein eigenes Passwort aus.

Passwort ändern

Nach dem Anmelden siehst du die Seite der Friedrich-von-Spee Schule. Folge den Schritten 1 – 4, um dein Passwort zu ändern.



3. Klicke auf
„Passwort ändern“.

Kurse Gruppen Kalender

Meine Einstellungen

Ihr Konto

- Einstellungen ändern**
Persönliche Details durch Ändern der E-Mail-Adresse, persönlicher Bilder, Beschreibungen, Kontaktinformationen und mehr verwalten.
- itslearning anpassen**
Passen Sie itslearning durch Wahl der bevorzugten Sprache, Standards und Formate, Text-Editoren u.v.m. an.
- Passwort ändern**
Ihr itslearning-Passwort ändern.
- Anwendungen verwalten**
Externe Anwendungen, die mit itslearning kommunizieren, verwalten - wie etwa mobile itslearning-Apps.
- Anmelden über Mobiltelefon verwalten**
Erstellen oder ändern Sie PIN-Codes, um sich mit Ihrem Mobiltelefon leichter anzumelden.
- Verbundene Konten**
Verwalten Sie die externen mit Ihrem itslearning-Konto verbundenen Dienste.

Nachrichtendienst

- Warnungen**
Meldungen verwalten, die Sie über Änderungen in itslearning benachrichtigen.
- E-Mail-Benachrichtigungen**
Über neue Nachrichten per E-Mail benachrichtigen lassen.

Aktuelles Kurse Gruppen Kalender

Passwort ändern

Altes Passwort

Neues Passwort eingeben

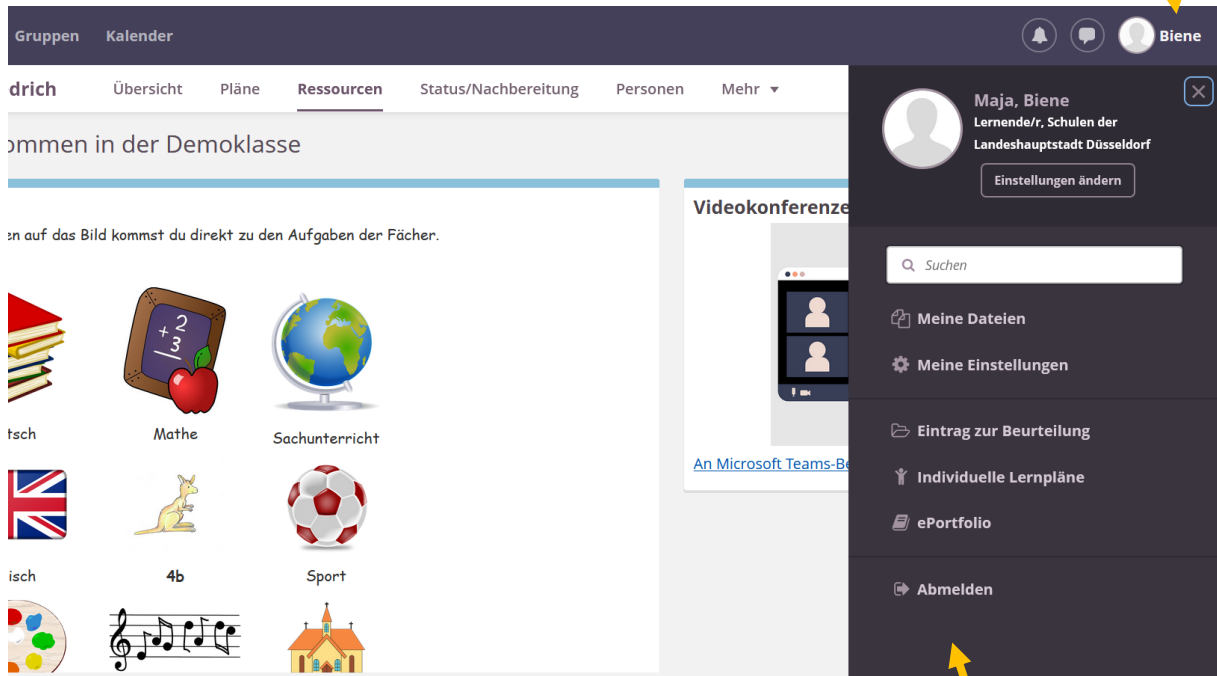
Neues Passwort erneut eingeben

[Speichern](#) [Abbrechen](#) [Hilfe](#)

4. Gib hier dein altes und neues Passwort ein. Klicke anschließend auf „Speichern“.

Abmelden

1. Klicke auf deinen Namen.



2. Klicke auf „Abmelden“.